

## SQUAD MAKRO – N

31.10.2024

### FONDSDATENBLATT N-TRANCHE

#### Stammdaten

WKN	A1CSXC
ISIN	LU0490817821
Fondskategorie	Mischfonds offensiv
Länderfokus	Industrieländer
Anteilklasse	N
Fondswährung	EUR
Auflagedatum	19.03.2010
Erstausgabepreis	100,00 €
Geschäftsjahr	01.01 - 31.12
Ertragsverwendung	ausschüttend
Vertriebszulassung	DE, AT, LU
Einstufung nach SFDR	Artikel 8 Plus
Sparplan	Ja
Anlageausschuss	Capanum GmbH
Haftungsdach	PEH Wertpapier AG
Verwahrstelle	Banque de Luxembourg
Verwaltungsgesellschaft	Axxion S.A.

#### Volumina und Preis

Fondsvolumen Klasse N	257.052.703 €
Gesamtvolumen	541.992.356 €
Rücknahmekurs / NAV	247,98 €

#### Risikokennzahlen

SRI	3 von 7
Volatilität (seit Auflage)	10,82% p.a.
Volatilität (1 Jahr)	6,30%

#### Kosten

Verwaltungsvergütung	bis zu 1,50% p.a.
Erfolgsabhängige Vergütung	7,5% des Wertzuwachses p.a. (all-time high watermark)
Laufende Kosten	1,89%
Ausgabeaufschlag	bis zu 5,00%
Rücknahmeabschlag	Keiner

#### Ansprechpartner

Firma	Capanum GmbH
Adresse	Adams-Lehmann-Str. 44 80797 München
Telefon	089 / 411 471 668
E-Mail	info@capanum.de
Internet	www.capanum.de

### ANLAGESTRATEGIE

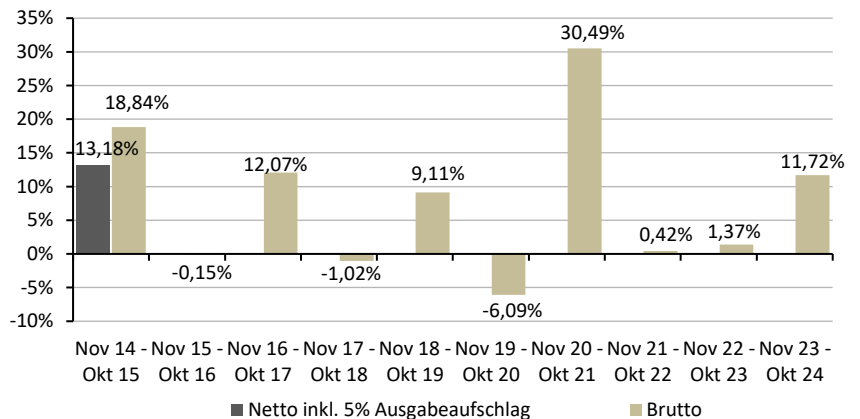
Das Ziel des SQUAD Makro Fonds ist, eine positive, risikoadjustierte Outperformance über einen Gesamtzyklus aus Auf- und Abschwung der Kapitalmärkte zu erzielen. Mindestens 51% des Fondsvermögens werden dabei direkt bzw. indirekt in Kapitalbeteiligungen investiert. Die Allokation des Fondsvermögens erfolgt vornehmlich nach den erwarteten Zukunftsaussichten der jeweiligen Märkte, Branchen und Sektoren (Top-Down-Ansatz). Der Makro-Grundgedanke des Fonds hilft zudem das aktuelle Chance-Risiko-Profil der Märkte zu bestimmen. Die aktive Steuerung der Investitionsquote sowie die breite Diversifizierung des Fonds sollten sich positiv auf die Schwankungen des Fonds auswirken. Bei der fundamental geprägten Aktienauswahl werden Nachhaltigkeitseigenschaften (ESG) berücksichtigt.

### WERTENTWICKLUNG - seit Auflage der Tranche\*



Quelle: Capanum GmbH

### ROLLIERENDE 12-MONATSENTWICKLUNG (in %)\*



Quelle: Capanum GmbH

\*Wertentwicklungen der Vergangenheit sind kein verlässlicher Indikator für die künftige Wertentwicklung. Weitere Informationen, wie beispielsweise die Erläuterung der Brutto- und Nettorechnung, finden Sie unter „Wichtige Hinweise“.

## SQUAD MAKRO – I

31.10.2024

### FONDSDATENBLATT I-TRANCHE

#### Stammdaten

WKN	A2DYB6
ISIN	LU1659686387
Fondskategorie	Mischfonds offensiv
Länderfokus	Industrieländer
Anteilklasse	I(nstitutionell)
Fondswährung	EUR
Auflagedatum	16.10.2017
Erstausgabepreis	163,53 €
Geschäftsjahr	01.01 - 31.12
Ertragsverwendung	ausschüttend
Vertriebszulassung	DE, AT, LU
Einstufung nach SFDR	Artikel 8 Plus
Anlageausschuss	Capanum GmbH
Haftungsdach	PEH Wertpapier AG
Verwaltungsgesellschaft	Axxion S.A.
Verwahrstelle	Banque de Luxembourg

#### Volumina und Preis

Fondsvolumen Klasse I	173.981.937 €
Gesamtvolumen	541.992.356 €
Rücknahmekurs / NAV	256,96 €

#### Risikokennzahlen

SRI	3 von 7
Volatilität (seit Auflage)	11,20% p.a.
Volatilität (1 Jahr)	6,27%

#### Kosten

Verwaltungsvergütung	bis zu 0,90% p.a.
Erfolgsabhängige Vergütung	7,5% des Wertzuwachses p.a. (all-time high watermark)
Laufende Kosten	1,28%
Ausgabeaufschlag / Rücknahmeabschlag	keiner

#### Ansprechpartner

Firma	Capanum GmbH
Adresse	Adams-Lehmann-Str. 44 80797 München
Telefon	089 / 411 471 668
E-Mail	info@capanum.de
Internet	www.capanum.de

### ANLAGESTRATEGIE

Das Ziel des SQUAD Makro Fonds ist, eine positive, risikoadjustierte Outperformance über einen Gesamtzyklus aus Auf- und Abschwing der Kapitalmärkte zu erzielen. Mindestens 51% des Teilfondsvermögens werden dabei direkt bzw. indirekt in Kapitalbeteiligungen investiert. Die Allokation des Fondsvermögens erfolgt vornehmlich nach den erwarteten Zukunftsaussichten der jeweiligen Märkte, Branchen und Sektoren (Top-Down-Ansatz). Der Makro-Grundgedanke des Fonds hilft zudem das aktuelle Chance-Risiko-Profil der Märkte zu bestimmen. Die aktive Steuerung der Investitionsquote sowie die breite Diversifizierung des Fonds sollten sich positiv auf die Schwankungen des Fonds auswirken. Bei der fundamental geprägten Aktienauswahl werden Nachhaltigkeitseigenschaften (ESG) berücksichtigt.

### WERTENTWICKLUNG - seit Auflage der Tranche\*



lfd. Jahr

+ 6,38 %

1 Monat

+ 0,73 %

1 Jahr

+ 12,32 %

3 Jahre

+ 15,64 %

5 Jahre

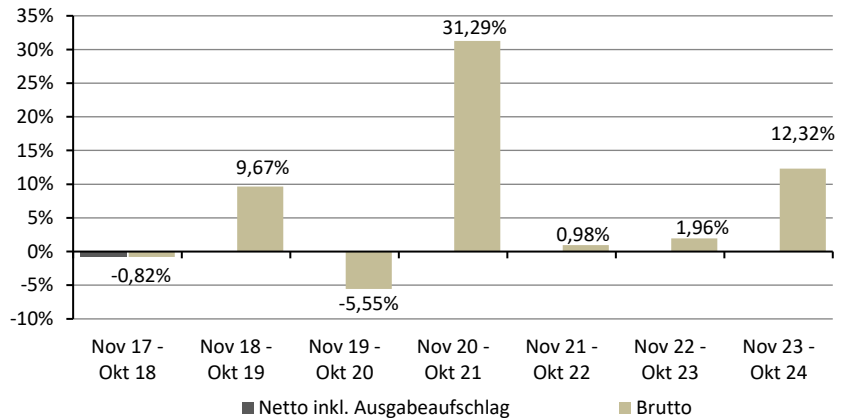
+ 43,39 %

Seit Auflage

+ 58,14 %

Quelle: Capanum GmbH

### ROLLIERENDE 12-MONATSENTWICKLUNG (in %)\*



Quelle: Capanum GmbH

\*Wertentwicklungen der Vergangenheit sind kein verlässlicher Indikator für die künftige Wertentwicklung. Weitere Informationen wie beispielsweise die Erläuterung der Brutto- und Nettorechnung finden Sie unter „Wichtige Hinweise“.

## SQUAD MAKRO – NL

31.10.2024

### FONDSDATENBLATT NL-TRANCHE

#### Stammdaten

WKN	A3DH9S
ISIN	LU2464736680
Fondskategorie	Mischfonds offensiv
Länderfokus	Industrieländer
Anteilklasse	NL (no load)
Fondswährung	EUR
Auflagedatum	12.05.2022
Erstausgabepreis	100,00 €
Geschäftsjahr	01.01 - 31.12
Ertragsverwendung	ausschüttend
Vertriebszulassung	DE, AT, LU
Einstufung nach SFDR	Artikel 8 Plus
Sparplan	Ja
Anlageausschuss	Capanum GmbH
Haftungsdach	PEH Wertpapier AG
Verwaltungsgesellschaft	Axxion S.A.
Verwahrstelle	Banque de Luxembourg

#### Volumina und Preis

Fondsvolumen Klasse NL	4.522.664 €
Gesamtvolumen	541.992.356 €
Rücknahmekurs / NAV	111,98 €

#### Risikokennzahlen

SRI	3 von 7
Volatilität (seit Auflage)	8,35% p.a.
Volatilität (1 Jahr)	6,29%

#### Kosten

Verwaltungsvergütung	bis zu 1,95% p.a.
Erfolgsabhängige Vergütung	7,5% des Wertzuwachses p.a. (all-time high watermark)
Laufende Kosten	2,33%
Ausgabeaufschlag / Rücknahmeabschlag	keiner

#### Ansprechpartner

Firma	Capanum GmbH
Adresse	Adams-Lehmann-Str. 44 80797 München
Telefon	089 / 411 471 668
E-Mail	info@capanum.de
Internet	www.capanum.de

### ANLAGESTRATEGIE

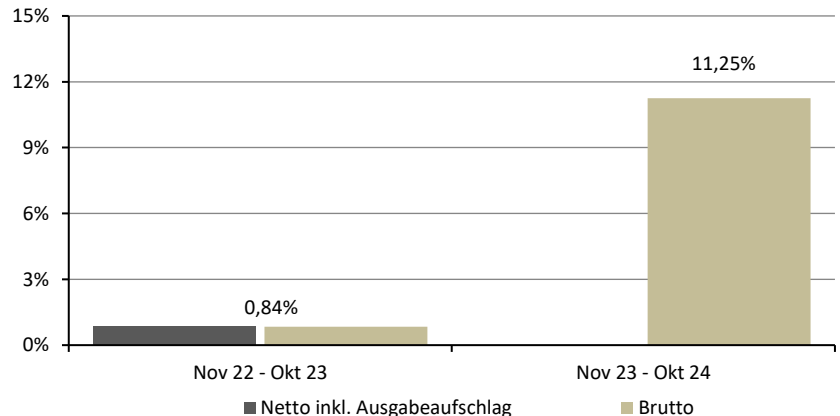
Das Ziel des SQUAD Makro Fonds ist, eine positive, risikoadjustierte Outperformance über einen Gesamtzyklus aus Auf- und Abschwung der Kapitalmärkte zu erzielen. Mindestens 51% des Teilfondsvermögens werden dabei direkt bzw. indirekt in Kapitalbeteiligungen investiert. Die Allokation des Fondsvermögens erfolgt vornehmlich nach den erwarteten Zukunftsaussichten der jeweiligen Märkte, Branchen und Sektoren (Top-Down-Ansatz). Der Makro-Grundgedanke des Fonds hilft zudem das aktuelle Chance-Risiko-Profil der Märkte zu bestimmen. Die aktive Steuerung der Investitionsquote sowie die breite Diversifizierung des Fonds sollten sich positiv auf die Schwankungen des Fonds auswirken. Bei der fundamental geprägten Aktienauswahl werden Nachhaltigkeitseigenschaften (ESG) berücksichtigt.

### WERTENTWICKLUNG - seit Auflage der Tranche\*



Quelle: Capanum GmbH

### ROLLIERENDE 12-MONATSENTWICKLUNG (in %)\*



Quelle: Capanum GmbH

\*Wertentwicklungen der Vergangenheit sind kein verlässlicher Indikator für die künftige Wertentwicklung. Weitere Informationen wie beispielsweise die Erläuterung der Brutto- und Nettorechnung finden Sie unter „Wichtige Hinweise“.

## SQUAD MAKRO

### WICHTIGE HINWEISE (1/2):

Die in dieser Publikation enthaltenen Fonds- und Marktinformationen sind zu allgemeinen Informations- sowie Werbezwecken erstellt worden. Sie ersetzen weder eigene Marktrecherchen noch sonstige rechtliche, steuerliche oder finanzielle Informationen bzw. Beratungen. Es handelt sich hierbei um eine Werbemitteilung und nicht um ein investmentrechtliches Pflichtdokument, welches allen gesetzlichen Anforderungen zur Unvoreingenommenheit von Finanzanalysen genügt. Es handelt sich um eine zusammenfassende Kurzdarstellung wesentlicher Fondsmerkmale und dient lediglich der Information des Anlegers. Diese Publikation stellt keine Kauf- oder Verkaufsaufforderung oder Anlageberatung dar. Diese Publikation enthält nicht alle für wirtschaftlich bedeutende Entscheidungen wesentlichen Angaben und kann von Informationen und Einschätzungen anderer Quellen/Marktteilnehmer abweichen.

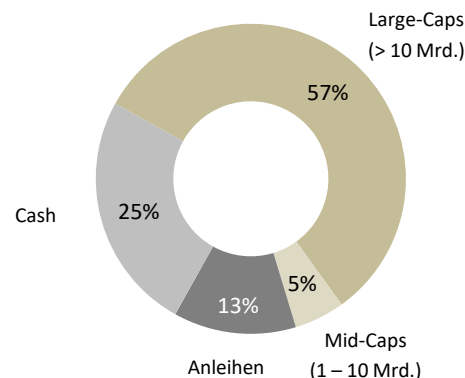
Die hierin enthaltenen Informationen sind für Axxion S.A., Discover Capital GmbH, Capanum GmbH und teilweise Morningstar und andere Unternehmen urheberrechtlich geschützt und dürfen ohne Zustimmung nicht vervielfältigt oder verbreitet werden. Für deren Richtigkeit, Vollständigkeit oder Aktualität wird keine Gewähr übernommen. Alle Meinungsäußerungen geben die aktuelle Einschätzung wieder, die ohne vorherige Ankündigung geändert werden kann. Weder die Axxion S.A., ihre Organe und Mitarbeiter noch die Discover Capital GmbH, die Capanum GmbH, Morningstar, Scope oder Fonds professionell können für Verluste haftbar gemacht werden, die durch die Nutzung dieses Factsheets oder seiner Inhalte oder im sonstigen Zusammenhang mit diesem Factsheet entstanden sind.

Die vollständigen Angaben zu dem Fonds sind dem jeweils aktuellen Verkaufsprospekt sowie ggf. den wesentlichen Anlegerinformationen, ergänzt durch den letzten geprüften Jahresbericht bzw. den letzten Halbjahresbericht zu entnehmen. Diese zuvor genannten Unterlagen stellen die alleinverbindliche Grundlage für den Kauf von Fondsanteilen dar. Sie sind in elektronischer ([www.axxion.lu](http://www.axxion.lu)) oder gedruckter Form in deutscher Sprache kostenlos bei der Axxion S.A., 15 rue de Flaxweiler, L-6776 Grevenmacher erhältlich. Die Capanum GmbH sowie die Discover Capital GmbH sind bei der Erbringung der Anlageberatung und der Anlagevermittlung als vertraglich gebundene Vermittler ausschließlich für Rechnung und unter der Haftung der PEH Wertpapier AG (nachfolgend „PEH“) tätig.

### TOP FONDSPOSITIONEN (Anteil in %)

1. Amazon	2,1 %
2. Oracle	2,1 %
3. Alphabet	2,1 %
4. Booking	1,5 %
5. Microsoft	1,5 %

### Assetklassen (Anteil in %)



### PORTFOLIOKOMMENTAR

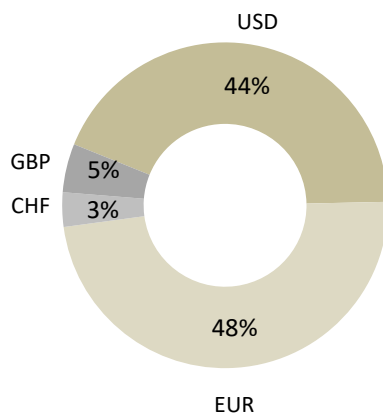
„Kaufen statt bauen.“ Dieses Motto gilt weiterhin im Minenbereich. Kein Wunder angesichts der niedrigen Bewertungen, die an der Börse für diese Aktien aufgerufen werden. Im Oktober wurde jetzt unser Depotwert **Arcadium Lithium** von Rio Tinto gekauft. Während dies ein Aufschlag von fast 100% zum Kurs per 30.09. bedeutet, liegt der Kaufkurs ca. 15% unter dem Jahresanfangskurs. Nach Goldcorp im Jahr 2019 wird uns damit zum zweiten Mal ein Minenwert zu einem Schnäppchenpreis aus dem Fonds gekauft, weil strategische Käufer einen langfristigeren Blick auf die fundamentalen Werte haben als die immer kurzfristig orientierteren Börsianer. Neu gekauft wurde **ASML**. Die Firma musste jüngst ihre Prognose für 2025 reduzieren. Nach 40% Kursverlust notiert ASML jetzt wieder auf dem Niveau des Jahres 2021, dürfte aber trotz allem im nächsten Jahr 70% mehr verdienen (als im Jahr 2021). Das mittelfristige Chance-Risiko-Verhältnis ist auf diesem Niveau attraktiv.

### AUSZEICHNUNGEN \*



\* Alle Auszeichnungen beziehen sich auf die N-Tranche des SQUAD Makro Fonds

### WÄHRUNGSGEWICHTUNG (Anteil in %)



### SEKTORENGEWICHTUNG NACH ICB (Anteil in %)

1. Consumer Discretionary	24 %
2. Technology	18 %
3. Energy	13 %
4. Healthcare	13 %
5. Basic Materials	9 %
6. Consumer Staples	7 %
7. Industrials	4 %
8. Financials	4 %
9. Telecommunications	4 %
10. Utilities	4 %

## SQUAD MAKRO

### WICHTIGE HINWEISE (2/2):

Die PEH hat ihren Sitz in der Bettinastr. 57-59, 60325 Frankfurt am Main und unterliegt der Aufsicht der Bundesanstalt für Finanzdienstleistungsaufsicht mit Sitz in der Graurheindorfer Str. 108, 53117 Bonn. Als bankenunabhängiger Vermögensverwalter ist die PEH Mitglied der Entschädigungseinrichtung der Wertpapierhandelsunternehmen (EdW).

**Wertentwicklungen in der Vergangenheit sind kein verlässlicher Indikator für die künftige Wertentwicklung. Investmentfonds unterliegen marktbedingten Kursschwankungen, die zu Verlusten, bis hin zum Totalverlust des eingesetzten Kapitals, führen können. Es wird ausdrücklich auf die Risikohinweise des ausführlichen Verkaufsprospektes verwiesen.**

Die Bruttowertentwicklung (BVI-Methode) berücksichtigt bereits alle auf Fondsebene anfallenden Kosten und geht von einer Wiederanlage eventueller Ausschüttungen aus. Sofern nicht anders angegeben, entsprechen alle dargestellten Wertentwicklungen der Bruttowertentwicklung. Die Nettowertentwicklung geht von einer Modellrechnung mit dem maximalen Ausgabeaufschlag aus. Sie berücksichtigt keine anderen eventuell anfallenden individuellen Kosten des Anlegers, wie beispielsweise eine Depotführungsgebühr. Da der Ausgabeaufschlag nur im 1. Jahr anfällt, unterscheidet sich die Darstellung brutto/netto nur in der der ersten dargestellten Periode. Über den „Performance- und Wertentwicklungsrechner“ auf der Detailansicht Ihres Fonds unter [www.axxion.lu](http://www.axxion.lu) können Sie sich Ihre individuelle Wertentwicklung unter Berücksichtigung aller Kosten berechnen lassen. Nähere steuerliche Informationen enthält der Verkaufsprospekt.

Die ausgegebenen Anteile dieses Fonds dürfen nur in solchen Rechtsordnungen zum Kauf angeboten oder verkauft werden, in denen ein solches Angebot oder ein solcher Verkauf zulässig ist. So dürfen die Anteile dieses Fonds weder innerhalb der USA noch an oder für Rechnung von US-Staatsbürgern oder in den USA ansässigen US-Personen zum Kauf angeboten oder an diese verkauft werden.

Diese Publikation und die in ihr enthaltenen Informationen dürfen nicht in den USA verbreitet werden. Die Verbreitung und Veröffentlichung dieser Publikation sowie das Angebot oder ein Verkauf der Anteile können auch in anderen Rechtsordnungen Beschränkungen unterworfen sein.

### ANLEGERPROFIL

Die Anlage in den SQUAD CAPITAL – SQUAD MAKRO ist nur für erfahrene Anleger geeignet, die in der Lage sind, die Risiken und den Wert der Anlage abzuschätzen. Der Anleger muss bereit und in der Lage sein, erhebliche Wertschwankungen der Anteile und gegebenenfalls einen erheblichen Kapitalverlust hinzunehmen. Der Anlagehorizont sollte bei mindestens 5 Jahren liegen.

### CHANCEN

- Partizipation an der langfristigen Wertentwicklung der Aktienmärkte in Form eines aktiven Investmentansatzes.
- Chance auf überproportionale Kurssteigerungen durch aktiven Investmentprozess mit flexibler Steuerung der Investitionsquote.
- Kombination aus Marktverständnis und Einzeltitelanalyse zur Identifikation von Investments nach Top-Down-Ansatz in einem breit diversifizierten Portfolio mit attraktivem Chance-Risiko-Profil.
- Detaillierte Analyse von Unternehmen und Geschäftsmodellen, um durch belastbare Bewertungen negative Kursentwicklungen systematisch zu begrenzen und unterbewertete Investments zu identifizieren.
- Breite Diversifikation über Märkte, Branchen und Sektoren ohne Benchmarkvorgabe.
- Flexible Cash-Quote und selektiver Einsatz von Derivaten als Absicherung gegen negative Kursentwicklungen

### RISIKEN

- Kursschwankungen (Volatilität) bei Aktien wie auch Wechselkursen können gerade kurzfristig zu hohen Kursverlusten führen.
- (Starke) Kursschwankungen können selbst durch Diversifikation schwer abgemindert werden und zu Kursverlusten des Fondsanteils führen.
- Anlagestil mit Fokus auf Risikominimierung bedingt, dass Vergleichsindizes in starken Marktphasen eine tendenziell bessere Performance liefern.
- Bedingt durch aktives Portfoliomanagement kann es zur Fehleinschätzung hinsichtlich Auswahl und Zeitpunkt der Investments kommen.
- Durch Einsatz von derivativen Finanzinstrumenten (zur Absicherung und Renditeoptimierung) können durch Hebelwirkung erhöhte Risiken entstehen.
- Illiquide Vermögenswerte und daraus resultierende eingeschränkte Handelbarkeit können zu Kursabschlägen beim Verkauf führen.